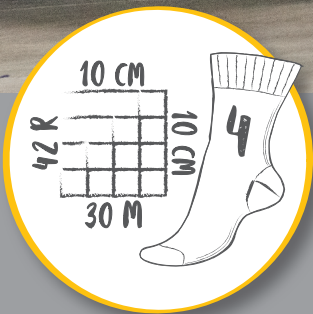


# REGIA

since 1949



## Chaak Tun-sokken



R0424

[schachenmayr.com](https://www.schachenmayr.com)

Follow us     

MEZ GmbH, 2020 Alle rechten voorbehouden.







R0425

V.1/BW/KM

# Chaak Tun-sokken

breien



gemiddeld



Design: Dendennis

eerste publicatie september 2020

Dendennis interesseert zich al vele jaren voor alle culturen. Griekse en Romeinse mythologie, de cultuur van de Maya's, de Azteken en de Inka's en vele andere culturen. Hij laat zich door de kunst van deze culturen inspireren. Een bekend symbool van de Maya-cultuur is de adelaar met twee koppen. De adelaar vertegenwoordigt God met twee gezichten, de ene kijkt naar het goede, de andere kijkt naar het boze, of naar de hemel en de aarde, naar het verleden en de toekomst, of vooruit en achteruit. De sokken hebben hun naam aan de ondergrondse rivier in een grot te danken: 'chaak tun'. Deze plek was voor de Maya's heilig. Chaak is de god van de regen en de grot was voor de Maya's de regen van de stenen van Chaak. Het motief aan de achterkant van de sokken is een grafische weergave van de golven in de rivier.

## MAAT

36/37, [38/39](#), [40/41](#), [42/43](#), [44/45](#), [46/47](#)

## MATERIAAL

**REGIA Uni 4-fädig / 4-ply**, bolletje van 50 g

ca. 50 g = 210 m

kl 00017 (hell-kamel-meliert) 1 bolletje

**REGIA Uni 4-fädig / 4-ply**, bolletje van 100 g

ca. 50 g = 420 m

kl 00316 (maroon)

1 bolletje

De hoeveelheid kan van persoon tot persoon variëren.

1 setje breinld zonder knop 2,5 mm

1 setje breinld zonder knop 3,0 mm

1 borduurnaald

## PROEFLAPJE

**Tricotsteek met nld 2,5 mm:**

30 s en 42 nld/t = 10 x 10 cm

**Fair isle-techniek met nld 3,0 mm:**

30 s en 42 t = 10 x 10 cm

Als het proeflapje afwijkt, de naalddikte aanpassen..

## BASISTECHNIEKEN

**Boordpatroon:**

Afwisselend 2 s recht, 2 s averecht breien.

**Tricotsteek:****In toeren:** alle s recht breien.**In nld:** heeng nld: recht, terugg nld: averecht.

## Fair isle-patroon:

Aantal s deelbaar: **telpatroon A** = 60 s, **telpatroon B** = 64 s, **telpatroon C** = 68 s, **telpatroon D** = 72 s.**In toeren:** tricotsteek volgens het betreffende telpatroon breien. Alle toeren zijn getekend. Er wordt met meerdere bolletjes in fair isle-techniek gewerkt, daarbij de draad waarmee niet gewerkt wordt aan de achterkant van het werk meenemen en erop letten; bij het wisselen van de kleuren de draden kruisen.

Het patroongedeelte van 6 s steeds herhalen.

De 1e tot 6e t steeds herh.

## INSTRUCTIES

De gegevens voor alle maten staan van klein naar groot in verschillende kleuren achter elkaar, gescheiden door streepjes. Als er slechts 1 getal staat, geldt dit voor alle maten.

**TIP:** volgens de 'Techniek van het breien van sokken' werken.**Boordje:** met 4 breinld zonder knop 2,5 mm met Maroon mooi verdeeld [60/60/64/64/68/72](#) s (= [15/15/16/16/17/18](#) s per nld) + 1 s extra op de 4e nld opzetten.**1e t:** in boordpatroon breien, daarbij de laatste s van de 4e nld niet breien en deze s op de 1e nld leggen, dan deze s met de volgende s recht samenbreien = 1e s van de 2e t.**2e tot 20e t:** in boordpatroon met Maroon breien.

Breedte boordje = ca. 5 cm.

**Beendeel:** Met breinld zonder knop 3,0 mm met Maroon 1 t in tricotsteek breien.

Het begin van de toer naar de zijkant van het beendeel verplaatsen: 1e en 2e nld = onderkant/zool, 3e en 4e nld = bovenkant voet.

In fair isle-techniek volgens het betreffende telpatroon als volgt breien:

[Maat 36/37](#) en [maat 38/39](#): **telpatroon A over 60 s br**, de 1e tot 48e t 1x breien.[Maat 40/41](#) en [maat 42/43](#): **telpatroon B over 64 s br**, de 1e tot 50e t 1x breien.[Maat 44/45](#): **telpatroon C over 68 s br**, de 1e tot 52e t 1x breien.[Maat 46/47](#): **telpatroon D over 72 s br**, de 1e tot 52e t 1x breien.

Met Maroon 1 t in tricotsteek breien.

Beendeel zonder boordje = [50/50/52/52/54/72](#) t (= [12/12/12,5/12,5/13/13](#) cm).

### Boemeranghiel:

Met breinld zonder knop 2,5 mm met Maroon de boemeranghiel over 30/30/34/34/36/36 s van de 1e en 2e nld in tricotsteek breien.

Steken indelen:

Maat 36/37 en maat 38/39: 10/10/10 s.

Maat 40/41 en maat 42/43: 10/12/10 s.

Maat 44/45: 11/12/11 s.

Maat 46/47: 12/12/12 s.

### Voetdeel:

Over alle s in toeren in tricotsteek als volgt breien:

**1e en 2e t:** met Maroon breien.

Vanaf de 3e t met Hell-kamel-meliert verder breien tot een voetlengte van 18,5/20/21/22/22,5/24 cm.

**Punt van de sok:** met Maroon Glatt recht breien, daarbij in de 1e t 1x de minderingen volgens de uitleg breien, dan deze minderingen in elke 4e t 1x, in elke 3e t 2x, in elke 2e t 3x/3x/3x/3x/4x/4x en in elke t 6x/6x/7x/7x/7x/8x herhalen = 8 s.

De draad afknippen, 2x door de resterende s heen halen en de draad strak aantrekken.

Met de borduurnaald alle draden instoppen

Totale voetlengte = ca. 23,5/25/26,5/27,5/28,5/30 cm.

De 2e sok hetzelfde breien.

### AFKORTINGEN

heeng = heengaand

av = averecht

s = steek (steken)

nld = naald(en)

t = toer(en)

re = rechts

terugg = teruggaandX

### UITLEG TEKENTJES

■ = 1 s recht met Maroon

■ = 1 s recht met Hell-kamel-meliert

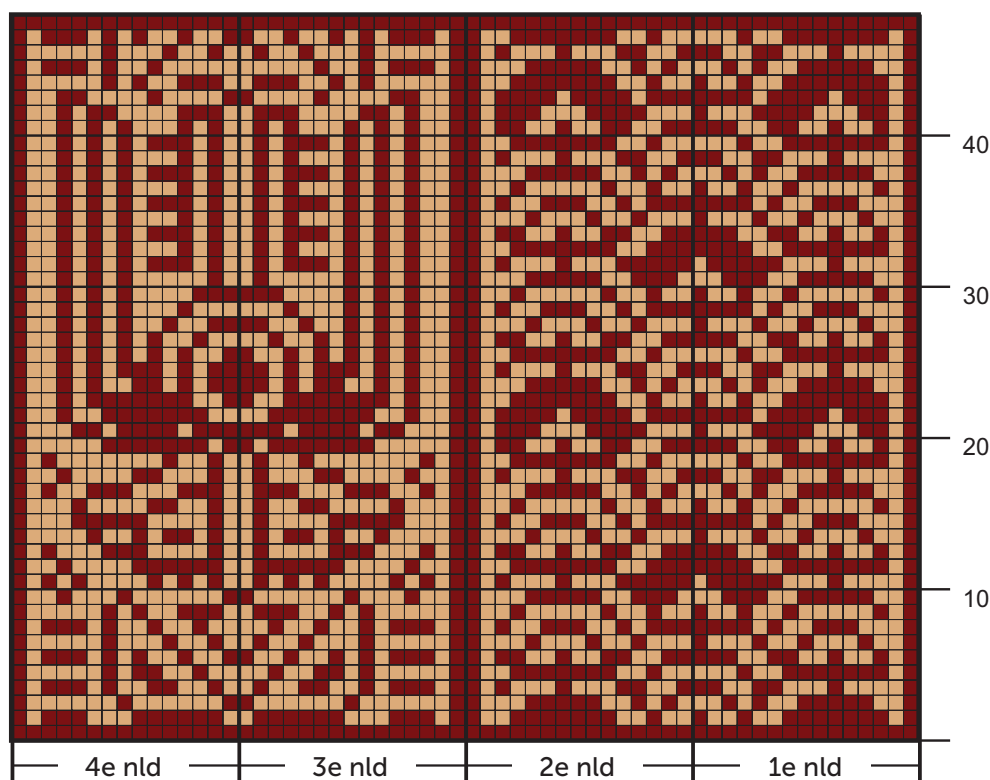
Een uitgebreide cursus 'Techniek van het breien van sokken' vind je op [schachenmayr.com](http://schachenmayr.com) en [regia.de](http://regia.de) onder model nr. R0333, de maattabellen van REGIA onder tips & trucjes.

© Onze patronen staan ook op Ravelry. Je vindt ze daar het beste onder het modelnummer. Wij vinden het fijn, als projecten met onze modellen verlinkt worden, zodat ze voor alle Ravelers een bron van inspiratie kunnen zijn.

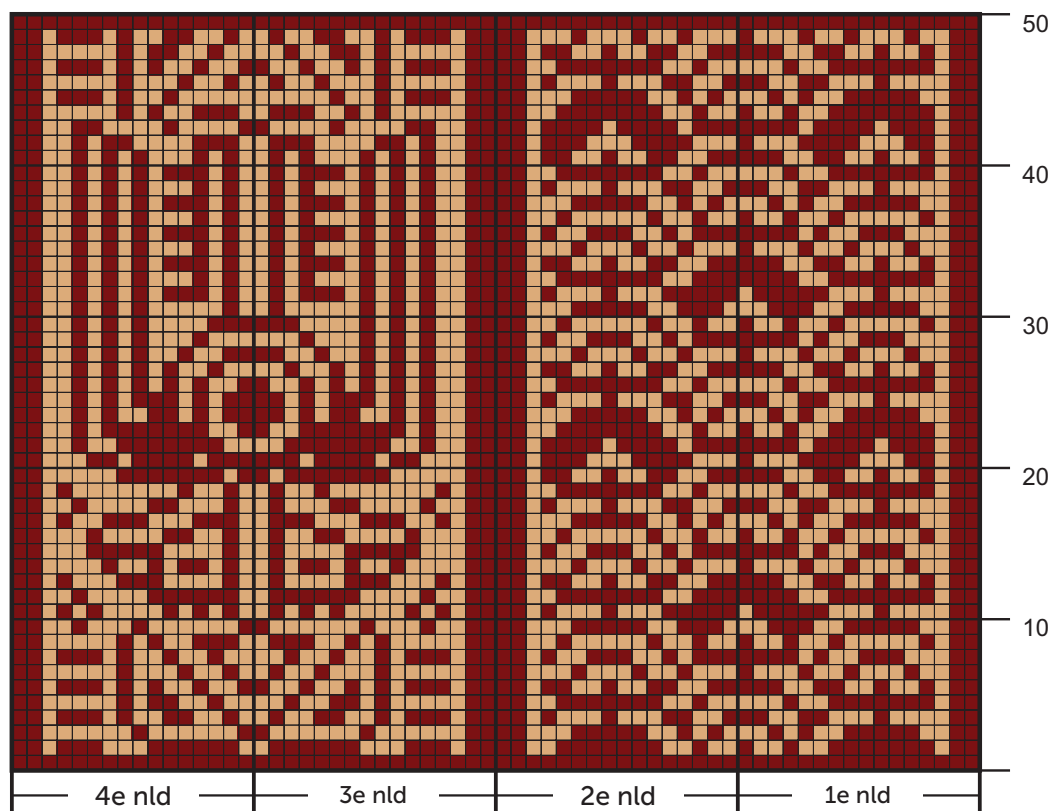
#regiadesign

Tip:

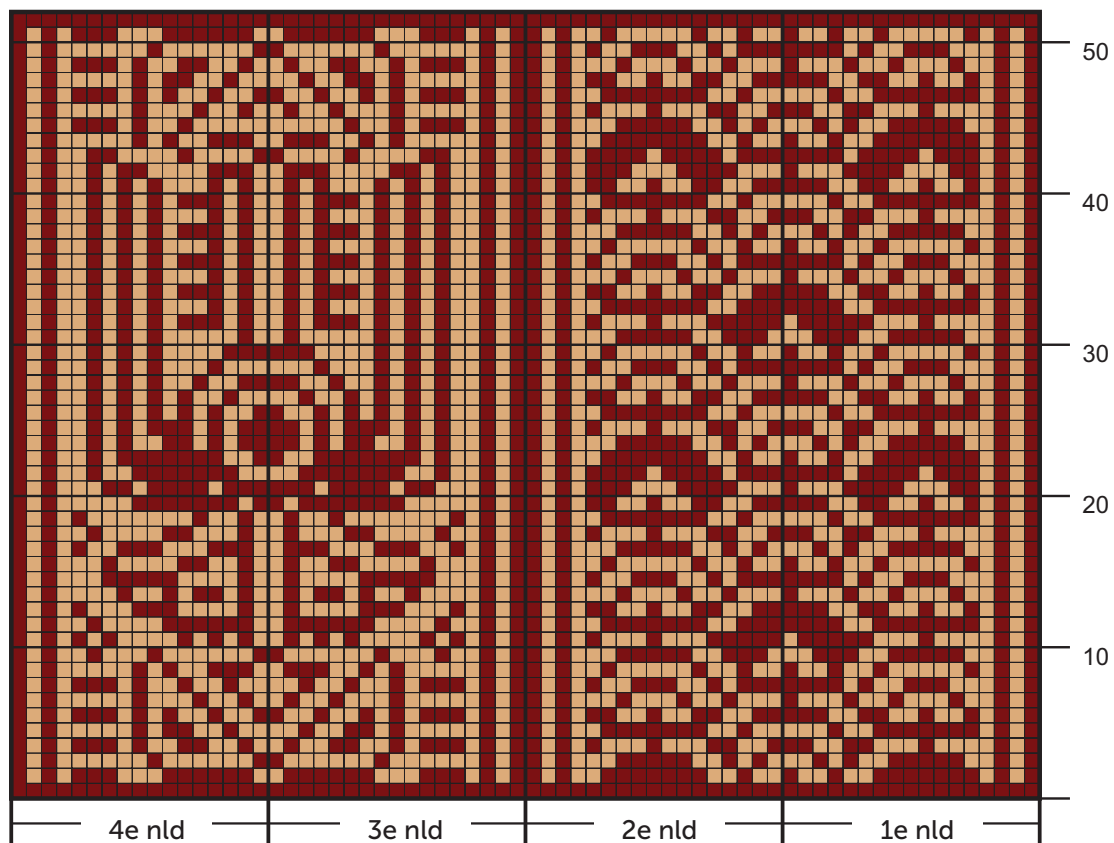
### TELPATROON A / 60 S



### TELPATROON B / 64 S



### TELPATROON C / 68 S



TELPATROON D / 72 S

