

Een smal en eenvoudig sjaaltje maar uniek door de kleuren combinatie. Durable Soqs is een fijn garen van 75% wol en 25% polyamide. Niet alleen geschikt voor het breien van sokken maar ook ideaal voor een fijn sjaaltje zoals deze. Het geeft je net die warmte om je nek die je nodig hebt op een koude herfstochtend of gebruik hem om je outfit af te maken!

Benodigheden

Durable Soqs, 75% wol, 25% polyamide, 50gr/210m, art. 010.75

- **Kleur A:** 2145 Golden Olive
- **Kleur B:** 415 Chateau Grey
- **Kleur C:** 2234 Marble
- **Kleur D:** 402 Seagrass

Haaknaald 3,5 mm

Schaar

Stopnaald

Gebruikte steken

Losse

Stokje

Afmeting

19cm breed & 194cm lang

Werkbeschrijving (zie volgende pagina voor instructiefoto's)

Volg de teltekening zoals hieronder weergegeven.



Start met kleur A en herhaal het patroon (inclusief meerderingen) totdat je in totaal 53 steken hebt je gaat nu verder met het rechte deel (foto 1 en teltekening start en rechte deel).

Haak nog 14 toeren met kleur A en wissel dan naar kleur B. Haak 4 toeren in kleur B, daarna 4 toeren in kleur C. Herhaal het wisselen (4 toeren B, 4 toeren C) nog eens 4 keer. Je hebt nu 5 streken kleur B en 5 strepen kleur C. Wissel dan naar kleur D en haak hiervan in totaal 32 toeren.

Wissel nu naar kleur B en start met de minderingen (foto 2 en teltekening minderingen) zoals aangegeven op de teltekening hieronder. Ga door met minderen totdat je nog 2 stokjes over hebt. Knip de draad door en rijg het laatste stukje draad door de laatste steken. Werk alle losse draden netjes weg.

Was je sjaaltje in lauwwarm water, knijp het overtollige water eruit en span je sjaaltje netjes op in de vorm.

Veel draagplezier!



Meer informatie over dit project en verkoopinformatie vind je op [CraftKitchen.nl](https://www.craftkitchen.nl)

Dit patroon is ontworpen door Maartje Bos in opdracht van CraftKitchen. Het patroon en de bijbehorende foto's zijn eigendom van de ontwerper en bedoeld voor privégebruik. Kopiëren of overnemen zonder toestemming is niet toegestaan. De ontwerper en CraftKitchen.nl zijn niet verantwoordelijk voor gevolgschade door eventuele fouten in dit patroon en de werkbeschrijving.

⊖ ⊖ ⊖ ⊖ 4 losse


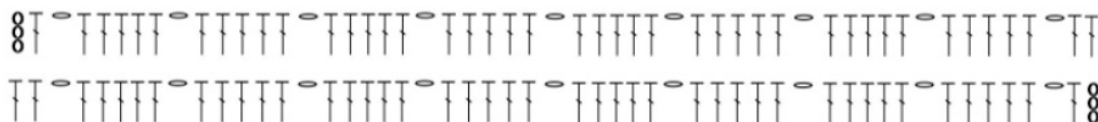
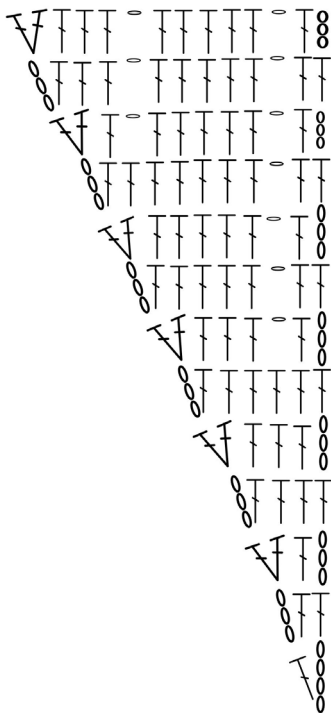
⊖ ⊖ ⊖ 3 losse

⊥ Stokje

∇ 2 stokjes in 1 steek

⌘ 2 stokjes samen haken

○ 1 losse



Meer informatie over dit project en verkoopinformatie vind je op CraftKitchen.nl

Dit patroon is ontworpen door Maartje Bos in opdracht van CraftKitchen. Het patroon en de bijbehorende foto's zijn eigendom van de ontwerper en bedoeld voor privégebruik. Kopiëren of overnemen zonder toestemming is niet toegestaan. De ontwerper en CraftKitchen.nl zijn niet verantwoordelijk voor gevolgschade door eventuele fouten in dit patroon en de werkbeschrijving.