

WERKBESCHRIJVING - Gebreide kerstdecoraties

Deze winter zie je veel Noorse motieven. Dus, waarom zou je geen kerstdecoraties maken met Noorse motieven? Extra verrassend is daarbij om te kiezen voor hippe gebreide motieven in borduurringen. Dan zijn je kerstballen echt uniek en 'anders dan anders'. Kies voor echte seizoenskleuren en je hebt de meest trendy kerstboom van de buurt!



Benodigde Materialen


- SMC Northern 035.9807540 kleur 830, 825, 881
- breipennen nr. 4,5
- borduurringen 036.2171101
- textiellijm

Werkbeschrijving


Elk lapje bestaat uit 24 steken en 24 toeren.

Zet 24 steken op in de beginkleur en brei vervolgens 24 toeren volgens onderstaande patronen.

Neem bij elke kleurwissel steeds de andere kleur achterlangs mee. Op deze manier wordt het een mooi compact breiwerk en zul je straks bij het spannen van je breiwerk geen last hebben van gaten.



patroon 1




partroon 2




Meer informatie over dit project en verkoopinformatie vind je op [CraftKitchen.nl](https://www.craftkitchen.nl).

Dit patroon en de bijbehorende foto's zijn eigendom van Craft Kitchen en bedoeld voor privé-gebruik. Kopiëren of overnemen zonder toestemming is niet toegestaan. Craft Kitchen is niet verantwoordelijk voor gevolgschade door eventuele fouten in dit patroon en de werkbeschrijving.

WERKBESCHRIJVING - Gebreide kerstdecoraties



patroon 3



patroon 4

Wanneer alle vier de patroontjes klaar zijn, kan je de lapjes voorzichtig strijken (met een strijkdoek over het werk op een lichte temperatuur). Werk de draadjes weg aan de achterkant.

Plaats de breiwerkjes in de borduurringen en draai deze vervolgens voorzichtig dicht. Let op dat je het werk niet teveel uitrekt. Lijm de randen van het breiwerk met textiellijm vast aan de achterkant van de binnenring.

De ringen zijn nu klaar om op te hangen in de kerstboom. Dit kan je doen met leuk kerstlint, of kies voor leerkoord wanneer je houdt van een wat stoerdere uitstraling.

Je kan eindeloos combineren met kleuren en verschillende patronen, zodat deze bijzondere kerstballen helemaal voldoen aan jouw persoonlijke wensen en passen bij jouw eigen interieur. Veel succes!



Meer informatie over dit project en verkoopinformatie vind je op CraftKitchen.nl.

Dit patroon en de bijbehorende foto's zijn eigendom van Craft Kitchen en bedoeld voor privé-gebruik. Kopiëren of overnemen zonder toestemming is niet toegestaan. Craft Kitchen is niet verantwoordelijk voor gevolgschade door eventuele fouten in dit patroon en de werkbeschrijving.